





ESTADO DE FLUJOS DE EFECTIVO
 Del 1 de Enero al 31 de Diciembre de 2020 y 2019
 (Cifras en pesos)



000009

	2020	2019
FLUJOS DE EFECTIVO DE LAS ACTIVIDADES DE OPERACIÓN		
ORIGEN		
IMPUESTOS	280,159,210.92	282,215,977.68
CUOTAS Y APORTACIONES DE SEGURIDAD SOCIAL	15,190,157.97	16,342,969.51
	0.00	0.00
CONTRIBUCIONES DE MEJORAS	0.00	0.00
DERECHOS	10,089,792.45	14,315,708.44
PRODUCTOS DE TIPO CORRIENTE	507,982.00	1,865,096.48
APROVECHAMIENTOS DE TIPO CORRIENTE	10,239.00	672,037.50
INGRESOS POR VENTA DE BIENES Y PRESTACION DE SERVICIOS	0.00	0.00
PART, APORT, CONV, INCENT. DERIV. D/COLAB. FISCAL, F. DIST. DE APORT	254,361,039.50	249,020,165.75
TRANSFERENCIAS, ASIGNACIONES, SUBSIDIOS Y SUBVENCIONES Y PENSIONES Y JUBILACIONES	0.00	0.00
OTROS ORIGENES DE OPERACIÓN	0.00	0.00
APLICACIÓN		
SERVICIOS PERSONALES	178,794,959.00	188,872,049.07
MATERIALES Y SUMINISTROS	100,237,731.54	90,634,856.43
SERVICIOS GENERALES	18,467,793.73	18,358,300.27
TRANSFERENCIAS INTERNAS Y ASIGNACIONES AL SECTOR PÚBLICO	35,309,950.83	51,992,828.53
0.00	0.00	0.00
TRANSFERENCIAS AL RESTO DEL SECTOR PÚBLICO	0.00	0.00
SUBSIDIOS Y SUBVENCIONES	0.00	0.00
AYUDAS SOCIALES	17,869,573.00	19,531,510.13
PENSIONES Y JUBILACIONES	5,782,049.15	7,006,564.95
TRANSFERENCIAS A FIDEICOMISOS, MANDATOS Y CONTRATOS ANALOGOS	0.00	0.00
TRANSFERENCIAS A LA SEGURIDAD SOCIAL	0.00	0.00
DONATIVOS	220,000.00	219,999.94
TRANSFERENCIAS AL EXTERIOR	0.00	0.00
PARTICIPACIONES	0.00	311,901.58
APORTACIONES	0.00	0.00
CONVENIOS	565,067.17	0.00
OTRAS APLICACIONES DE OPERACIÓN	342,793.58	816,087.24
FLUJOS NETOS DE EFECTIVO POR ACTIVIDADES DE OPERACIÓN	101,364,251.92	93,343,928.61


ESTADO DE FLUJOS DE EFECTIVO
Del 1 de Enero al 31 de Diciembre de 2020 y 2019
(Cifras en pesos)



000010

	2020	2019
FLUJOS DE EFECTIVO DE LAS ACTIVIDADES DE INVERSIÓN		
ORIGEN		
BIENES INMUEBLES, INFRAESTRUCTURA Y CONSTRUCCIONES EN PROCESO	0.00	0.00
BIENES MUEBLES	0.00	0.00
OTROS ORIGENES DE INVERSIÓN	0.00	0.00
APLICACIÓN		
BIENES INMUEBLES, INFRAESTRUCTURA Y CONSTRUCCIONES EN PROCESO	100,074,317.75	90,839,299.73
BIENES MUEBLES	91,908,543.27	83,116,045.52
OTRAS APLICACIONES DE INVERSIÓN	8,165,774.48	7,723,254.21
FLUJOS NETOS DE EFECTIVO POR ACTIVIDADES DE INVERSIÓN	-100,074,317.75	-90,839,299.73
FLUJOS DE EFECTIVO DE LAS ACTIVIDADES DE FINANCIAMIENTO		
ORIGEN		
ENDEUDAMIENTO NETO	1,251,097.36	2,491,312.14
INTERNO	0.00	0.00
EXTERNO	0.00	0.00
OTROS ORIGENES DE FINANCIAMIENTO	0.00	0.00
APLICACIÓN		
SERVICIOS DE LA DEUDA	1,251,097.36	2,491,312.14
INTERNO	6,549,850.90	15,908,571.65
EXTERNO	3,455,201.52	3,455,201.52
OTRAS APLICACIONES DE FINANCIAMIENTO	3,455,201.52	3,455,201.52
FLUJOS NETOS DE EFECTIVO POR ACTIVIDADES DE FINANCIAMIENTO	3,094,649.38	12,453,370.13
	-5,298,753.54	-13,417,259.51

ESTADO DE FLUJOS DE EFECTIVO
Del 1 de Enero al 31 de Diciembre de 2020 y 2019
(Cifras en pesos)



	2020	2019
Incremento/Disminución Meta en el Efectivo y Equivalentes al Efectivo	-4,008,819.37	-10,912,630.63
Efectivo y Equivalentes al Efectivo al Inicio del Ejercicio	7,180,312.36	18,092,942.99
Efectivo y Equivalentes al Efectivo al Final del Ejercicio	3,171,492.99	7,180,312.36




Bajo protesta de decir verdad declaramos que los Estados Financieros y sus notas son razonablemente correctos y son responsabilidad del emisor.

C.P. JORGE SANCHEZ JASSO
PRESIDENTE MUNICIPAL CONSTITUCIONAL

LIC. DANIELA FUENTES VICTORIA
SINDICO MUNICIPAL

LIC. IVAN ISAAC GONZALEZ RODRIGUEZ
TESORERO MUNICIPAL



000011